

Habilitación del Tipo de Documento PPT

Permiso por Protección Temporal

A partir de 30 de octubre, nuestras aplicaciones **SISEC Recepción**, **SISEC Examen** y **MiLicencia** permitirán recibir a las personas identificadas con tipo de documento PPT – Permiso por Protección Temporal

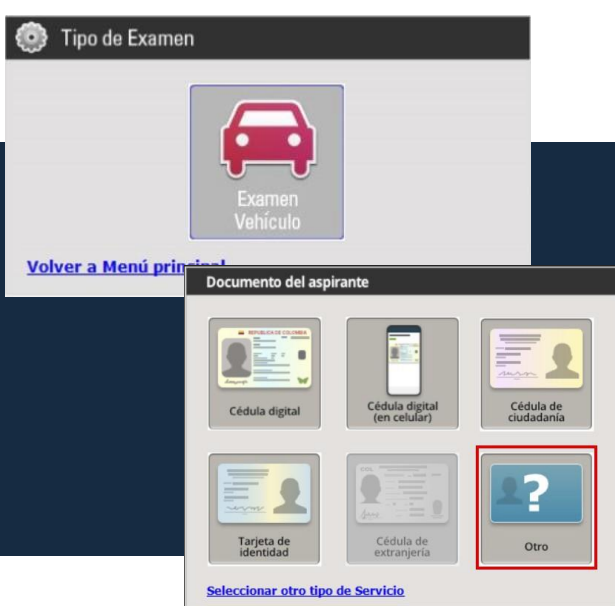
1

Selecciona la opción "Nuevo Proceso"



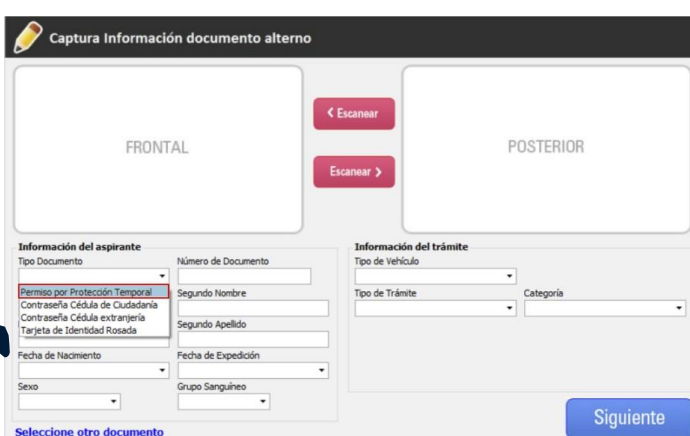
2

Selecciona el tipo de examen e inmediatamente después haz clic en la opción llamada "Otro"



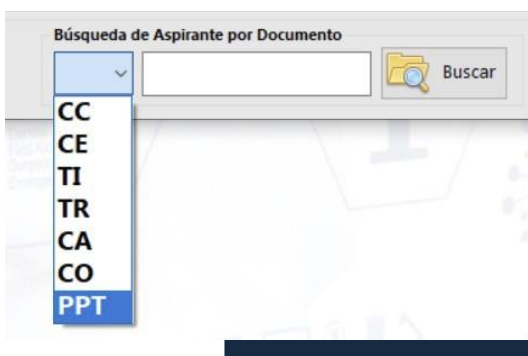
3

Ubica el desplegable llamado "Tipo Documento" y selecciona la opción "Permiso por Protección Temporal"



A partir de este punto puedes continuar con tu proceso habitual

Este cambio también lo verás reflejado en **Mi Licencia** y en **SISEC Examen** visualizándose de la siguiente forma:



En **SISEC Examen** podrás visualizar el tipo de documento **PPT** en todos los módulos donde se tenga la funcionalidad de búsqueda o consulta de un **Aspirante por documento**, como en los siguientes casos:

- Consulta del estado de las pruebas
- Impresión de certificados
- Módulo de pruebas

Mi Licencia
by OUMPA

En **Mi Licencia** el cambio lo ubicarás en el formulario de la compra del PIN

